

Vänerhamn AB



Årsredovisning
2009

Vänerhamn AB

Org nr 556483-5071

Årsredovisning

för räkenskapsåret 1 januari - 31 december 2009

Innehåll:	sida
Förvaltningsberättelse	2
Resultaträkning	5
Balansräkning	6
Kassaflödesanalys	8
Noter med redovisningsprinciper och Bokslutskommentarer	9
Underskrifter	14

Förvaltningsberättelse

Styrelsen och verkställande direktören för Vänerhamn AB avger härmed årsredovisning för räkenskapsåret 1 januari – 31 december 2009.

Ägarförhållanden

Vänerhamn AB ägs den 31 december 2009 av följande:

Karlstads Kommun	31,0 %
Lidköpings Kommun	20,3 %
Kristinehamns Kommun	17,5 %
Gullspångs Kommun	13,7 %
Vänersborgs Kommun	8,5 %
Sv Lantmännen Ek.för	8,0 %
Åmåls Kommun	1,0 %

Verksamheten

Vänerhamn AB bedriver hamn-, stuveri-, terminal-, bogserbåts- och isbrytningsverksamhet i följande hamnar:

Karlstad, Kristinehamn, Otterbäcken, Lidköping, Vänersborg och Trollhättan.

Dessutom bedrivs speditjons- och klareringsverksamhet i Kristinehamn, Otterbäcken, Lidköping och Vänersborg.

Resultat och ställning (Mkr)

	2009	2008	2007	2006	2005
Nettoomsättning	157,5	174,4	167,7	161,9	161,6
Resultat efter finansiella poster	5,9	6,4	9,6	10,6	10,1
Balansomslutning	114,2	106,8	108,5	92,9	83,3
Medelantal årsanställda	137	140	146	146	149
Soliditet	66 %	66 %	61 %	63 %	61 %
VHAB hanterat sjögods (Miljoner ton)	1,46	1,81	1,90	1,82	1,97
VHAB hanterat gods totalt (Miljoner ton)	2,74	3,07	3,07	3,01	3,12

Året som gått

Godsvolymer

Totalt hanterades ca 3,2 milj. ton gods i Vänerns hamnar, varav ca 1,9 milj. ton var sjögods. Sjögodshanteringen via Vänern minskade därmed med 16 % jämfört med föregående år. Det sjögods Vänerhamn AB hanterar har minskat med 20 % till 1,46 milj. ton, samtidigt som landgodset har ökat med 2 %. Vänerterminalen hanterade 837 tusen ton under 2009, vilket är en ökning med 4 %.

Resultatet

Nettoomsättningen minskade med 16,9 Mkr, från 174,4 Mkr år 2008 till 157,5 år 2009, vilket är en följd av minskade godsvolymer och minskade intäkter för spedition och klarering. Rörelseresultatet har ökat med 0,4 Mkr till 4,9 Mkr. Resultatet innefattar också en utdelningspost på 1 Mkr från intressebolag. Hamnarrendet är rörligt och baseras på resultatet i den enskilda hamnen.

Soliditet

Soliditeten är oförändrad från föregående år och uppgår till 66 %.

VD-byte

Under året har VD sagt upp sig och ny VD har utsetts med tillträde i februari 2009.

Personal

Antalet anställda uppgick till 137, varav 35 tjänstemän.

Investeringar

Årets investeringar uppgår till 7,4 Mkr. Investeringar utgörs av ett nytt saltmagasin till Vänersborg samt ersättningsinvesteringar av maskiner och utrustning i de olika hamnarna. Årets investeringar har till fullo finansierats med egna medel.

Miljöpåverkan

Bolaget bedriver verksamhet som är tillståndspliktig enligt Miljöbalken (MB). Miljöprövningsdelegationen har via respektive Länsstyrelse gett tillstånd för hamnverksamhet i Lidköping (2004), Otterbäcken (2005), Vänersborg och Karlstad (2006) samt för verksamheten i Kristinehamn (2007).

Omfattningen av verksamheten i oljehamnarna – Karlstad och Lidköping - motsvarar ca 3 % av nettoomsättningen. För samtliga hamnar finns nu, i enlighet med villkor i miljötillstånden, kontrollprogram för uppföljning och redovisning av miljöarbetet inom ramen för förordningen av egenkontroll. För omhändertagande av avfall har en avfallshanteringsplan utarbetats, vilken prövats och godkänts av Transportstyrelsen.

Sjöfarts- och hamnskydd

Alla hamnar inom Vänerhamn har genomfört sjöfartskydds- och hamnskyddsutredningar och upprättat sjöfartskydds- och hamnskyddsplaner som prövats och godkänts av Transportstyrelsen.



Framtida utveckling

För att kunna avlasta ett redan överbelastat vägnät krävs multimodala hamnar med god infrastruktur. Tack vare investeringar som genomförts under 2009 står flera av våra hamnar väl rustade och kan erbjuda transportlösningar mellan transportslagen.

Tillsammans med andra aktörer och samarbetspartners kommer marknadsföring av sådana logistiklösningar genomföras. Fokus på nya verksamheter inom hamnarna blir viktiga då sjögodsvolymerna minskat överlag och återhämtningen sker något långsammare än beräknat.

Förslag finns att norra Europa skall utgöra testområde för reduktion av svavelutsläppen från fartyg. Om detta genomförs talar mycket för att omflyttning av gods kommer att ske till lastbil och järnväg. Förslaget har dock stött på hårt motstånd då det skapar konkurrensfördelar för länderna i södra Europa. På sikt bedöms dock miljörelaterad omfördelning av godsflöden till fördel för sjöfarten.

Regeringen har beslutat att utreda och analysera konsekvenserna av ett svenskt införande av EU:s regelverk om inre vattenvägar. Om detta införs kan transportsystemet på de inre vattenvägarna utnyttjas mer kostnadseffektivt och dessutom vara till gagn för miljön. Projekt som containerpendlar och bränslependlar kan då förverkligas vilket skulle ge betydande ökning av sjögodsvolymer i framtiden.

Fortsatt sker marknadsaktiviteter för att öka medvetandegraden hos näringslivet om möjligheterna till godstransporter på Väneren.

Vinstdisposition

Styrelsen och verkställande direktören föreslår årsstämman att vinsten enligt balansräkningen, 33 677 070 kr överförs i ny räkning.



Resultaträkning

<i>Belopp i tkr</i>	<i>Not</i>	<i>2009</i>	<i>2008</i>
Nettoomsättning		157 533	174 391
Övriga rörelseintäkter	2	<u>360</u>	<u>733</u>
		157 893	175 124
<i>Rörelsens kostnader</i>			
Personalkostnader	1	- 68 822	- 69 083
Övriga externa kostnader	1, 3	- 69 273	- 86 982
Avskrivningar av materiella anläggningstillgångar	4	- 11 281	- 10 465
Leasingavgifter	5	<u>- 3 580</u>	<u>- 4 055</u>
Rörelseresultat		4 937	4 539
<i>Resultat från finansiella poster</i>			
Utdelning från intressebolag		1 000	1 000
Ränteintäkter		48	942
Räntekostnader		<u>- 47</u>	<u>- 50</u>
Resultat efter finansiella poster		5 938	6 431
<i>Bokslutsdispositioner</i>			
Bokslutsdispositioner	6	<u>247</u>	<u>- 2 912</u>
Resultat före skatt		6 185	3 519
Skatt på årets resultat	7	<u>- 1 769</u>	<u>- 1 183</u>
Årets resultat		<u>4 416</u>	<u>2 336</u>

Jesper W

Balansräkning

<i>Belopp i tkr</i>	<i>Not</i>	<i>2009-12-31</i>	<i>2008-12-31</i>
TILLGÅNGAR			
Anläggningstillgångar			
<i>Materiella anläggningstillgångar</i>			
Byggnader och markanläggningar mm	8	2 077	2 303
Förbättringsåtgärder på annans fastighet	9	1 429	996
Driftsutrustning och inventarier	10	<u>50 312</u>	<u>55 512</u>
		53 818	58 811
<i>Finansiella anläggningstillgångar</i>			
Uppskjuten skattefordran		-	1 522
Andelar i intresseföretag	11	<u>1 500</u>	<u>1 500</u>
		1 500	3 022
Summa anläggningstillgångar		55 318	61 833
Omsättningstillgångar			
<i>Kortfristiga fordringar</i>			
Kundfordringar		21 464	21 273
Fordringar intressebolag		675	402
Skattefordran		1 671	1 288
Övriga fordringar		13	2 666
Förutbetalda kostnader och upplupna intäkter		<u>1 932</u>	<u>2 975</u>
		25 755	28 604
<i>Kassa och bank</i>	12	<u>33 107</u>	<u>16 396</u>
Summa omsättningstillgångar		58 862	45 000
SUMMA TILLGÅNGAR		<u>114 180</u>	<u>106 833</u>

JCGW

Balansräkning

<i>Belopp i tkr</i>	<i>Not</i>	<i>2009-12-31</i>	<i>2008-12-31</i>
EGET KAPITAL OCH SKULDER			
<i>Eget kapital</i>	13		
<i>Bundet eget kapital</i>			
Aktiekapital		20 000	20 000
Reservfond		<u>872</u>	<u>872</u>
		20 872	20 872
<i>Fritt eget kapital</i>			
Balanserat resultat		29 261	26 925
Årets resultat		<u>4 416</u>	<u>2 336</u>
		<u>33 677</u>	<u>29 261</u>
Summa eget kapital		54 549	50 133
<i>Obeskattade reserver</i>			
Ackumulerade avskrivningar utöver plan	14	<u>27 556</u>	<u>27 803</u>
		27 556	27 803
<i>Avsättningar</i>			
Avsättningar för skatter	8	<u>247</u>	-
		247	-
<i>Kortfristiga skulder</i>			
Leverantörsskulder		8 700	10 979
Övriga skulder		2 876	3 136
Upplupna kostnader och förutbetalda intäkter	15	<u>20 252</u>	<u>14 782</u>
		<u>31 828</u>	<u>28 897</u>
SUMMA EGET KAPITAL OCH SKULDER		<u>114 180</u>	<u>106 833</u>
Ställda säkerheter			
<i>För egna skulder</i>			
Företagsinteckningar		10 000	10 000
Ansvarsförbindelser		Inga	Inga



Kassaflödesanalys

<i>Belopp i tkr</i>	<i>2009-01-01 – 2009-12-31</i>	<i>2008-01-01 – 2008-12-31</i>
Den löpande verksamheten		
Resultat efter finansiella poster	5 938	6 431
Justeringar för poster som inte ingår i kassaflödet, m.m.	<u>11 529</u>	<u>10 075</u>
	17 467	16 506
Betald skatt	-0	-1 724
Kassaflöde från den löpande verksamheten före förändringar av rörelsekapital	17 467	14 782
<i>Kassaflöde från förändringar i rörelsekapital</i>		
Ökning(-)/Minskning(+) av rörelsefordringar	2 849	1 108
Ökning(+)/Minskning(-) av rörelseskulder	<u>2 931</u>	<u>-6 867</u>
Kassaflöde från den löpande verksamheten	<u>23 247</u>	<u>9 023</u>
Investeringsverksamheten		
Förvärv av materiella anläggningstillgångar	-7 394	-20 433
Försäljning av materiella anläggningstillgångar	<u>858</u>	<u>1 518</u>
Kassaflöde från investeringsverksamheten	<u>-6 536</u>	<u>-18 915</u>
Årets kassaflöde	16 711	-9 892
Likvida medel vid årets början	<u>16 396</u>	<u>26 288</u>
Likvida medel vid årets slut	<u>33 107</u>	<u>16 396</u>

JCS

Noter med redovisningsprinciper och bokslutskommentarer

Belopp i tkr om inget annat anges

Allmänna redovisningsprinciper

Årsredovisningen har upprättats enligt årsredovisningslagen och Bokföringsnämndens allmänna råd.

Värderingsprinciper mm

Tillgångar och skulder har värderats till anskaffningsvärden om inget annat anges nedan.

Fordringar

Fordringar har efter individuell värdering upptagits till belopp varmed de beräknas inflyta.

Avskrivningsprinciper för anläggningstillgångar

Avskrivningar enligt plan baseras på ursprungliga anskaffningsvärden och beräknad ekonomisk livslängd.

Följande avskrivningssatser tillämpas:

Materiella anläggningstillgångar

Byggnader	2 - 5 %
Markanläggningar mm	5 - 20 %
Nedlagda kostnader på annans fastighet	5 %
Datorer	20 - 33 %
Bogserbåtar	4 %
Övriga inventarier	10 - 20 %



Not 1 Anställda, sjukfrånvaro, personalkostnader och ersättning till revisor

<i>Anställda</i>	<i>Varav</i>		<i>Varav</i>	
	<i>2009</i>	<i>Män</i>	<i>2008</i>	<i>män</i>
Medelantal anställda i Sverige	137	123	140	128
<i>Könsfördelning i styrelse och företagsledning</i>				
Styrelse	9	6	9	6
Företagsledning	5	5	5	5


<i>Sjukfrånvaro i procent av ordinarie arbetstid</i>	<u>2009</u>	<u>2008</u>
Sjukfrånvaro för samtliga anställda	2,93 %	2,23 %
Andel av sjukfrånvaro som avser långtidssjukfrånvaro	20,57 %	27,94 %
Sjukfrånvaro för kvinnor	2,20 %	1,04 %
Sjukfrånvaro för män	3,03 %	2,34 %
Sjukfrånvaro för personal 29 år och yngre	2,82 %	2,77 %
Sjukfrånvaro för personal 30 – 49 år	2,00 %	1,96 %
Sjukfrånvaro för personal äldre än 50 år	4,14 %	2,34 %

Långtidssjukfrånvaro avser sjukdom mer än 60 kalenderdagar.

<i>Löner, andra ersättningar och sociala kostnader</i>	<u>2009</u>	<u>2008</u>
Styrelse och VD	2 007	1 164
Övriga anställda	46 823	47 683
Summa löner och arvoden	48 830	48 847
Sociala kostnader	19 471	19 450
(varav pensionskostnader inkl löneskatt)	(3 765)	(3 008)
Övriga personalkostnader	521	786
Summa personalkostnader	68 822	69 083

Av bolagets pensionskostnader inklusive löneskatt avser 413 tkr (f.å. 258 tkr) gruppen styrelse och VD. Några andra avtalsenliga förpliktelser gentemot styrelsens ledamöter eller verkställande direktören föreligger inte utöver normal uppsägningslön (12 månader) för verkställande direktören. Posten "Styrelse och VD" har ökat som en följd av VD-bytet.

Bokförda kostnader till revisionsföretag uppgår till 88 tkr och avser i sin helhet arvode för revision (f.å. 138 tkr).



Not 2 Övriga rörelseintäkter

	2009	2008
Vinst vid försäljning av anläggningstillgångar	351	710
Övrigt	9	23
	<u>360</u>	<u>733</u>

Not 3 Övriga externa kostnader

Hamnarrenden har kostnadsförts enligt nedan.

Arrendekostnad	2009	2008
Räkenskapsårets arrendekostnader	5 712	6 126

Not 4 Avskrivningar av materiella anläggningstillgångar

	2009	2008
Byggnader och markanläggningar mm	215	230
Förbättringsåtgärder på annans fastighet	67	4
Driftsutrustning och inventarier	<u>10 999</u>	<u>10 231</u>
	11 281	10 465

Not 5 Leasingavgifter

Leasingavgifter avseende leasing	2009	2008
Räkenskapsårets betalda leasingavgifter	3 580	4 055
Avtalade framtida leasingavgifter 2009	-	3 857
Avtalade framtida leasingavgifter 2010	2 786	3 052
Avtalade framtida leasingavgifter 2011	2 033	2 248
Avtalade framtida leasingavgifter 2012	2 033	2 248
Avtalade framtida leasingavgifter 2013	1 916	2 698
Avtalade framtida leasingavgifter 2014-	574	

Not 6 Bokslutsdispositioner

	2009	2008
Skillnad mellan bokförd avskrivning och avskrivning enligt plan	<u>- 247</u>	<u>2 912</u>
	- 247	2 912



Not 7 Skatt på årets resultat

	2009	2008
Aktuell skatt	0	1 724
Uppskjuten skatt	<u>1 769</u>	<u>- 541</u>
	1 769	1 183

Not 8 Byggnader och markanläggningar mm

	2009-12-31	2008-12-31
<i>Ackumulerade anskaffningsvärden</i>		
Vid årets början	9 327	9 759
Anskaffningar	-	-
Avyttringar	<u>- 20</u>	<u>- 432</u>
	9 307	9 327
<i>Ackumulerade avskrivningar enligt plan</i>		
Vid årets början	- 7 024	- 6 861
Avyttringar	10	66
Årets avskrivning enligt plan	<u>- 216</u>	<u>- 229</u>
	<u>- 7 230</u>	<u>- 7 024</u>
Planenligt restvärde vid årets slut	2 077	2 303
Taxeringsvärden, byggnader	4 924	5 026
Taxeringsvärden, mark (tomträtt)	1 037	1 037
Skattemässigt restvärde	1 137	1 285

Uppskjuten skatteskuld på skillnaden mellan bokförda värden och de skattemässiga restvärdena är beaktade och resulterar i en uppskjuten skatteskuld om 247 tkr (f.å. 268 tkr).

Not 9 Förbättringsåtgärder på annans fastighet

	2009-12-31	2008-12-31
<i>Ackumulerade anskaffningsvärden</i>		
Vid årets början	1 000	-
Anskaffningar	<u>500</u>	<u>1 000</u>
	1 500	1 000
<i>Ackumulerade avskrivningar enligt plan</i>		
Vid årets början	- 4	-
Årets avskrivning enligt plan	<u>- 67</u>	<u>- 4</u>
	<u>- 71</u>	<u>- 4</u>
Planenligt restvärde vid årets slut	1 429	996



Not 10 Driftsutrustning och inventarier

	2009-12-31	2008-12-31
<i>Akkumulerade anskaffningsvärden</i>		
Vid årets början	124 743	112 017
Nyanskaffningar	6 894	19 433
Avyttringar och utrangeringar	<u>- 4 214</u>	<u>- 6 707</u>
	127 423	124 743
<i>Akkumulerade avskrivningar enligt plan</i>		
Vid årets början	- 69 231	- 64 944
Avyttringar och utrangeringar	3 119	5 944
Årets avskrivning enligt plan	<u>- 10 999</u>	<u>- 10 231</u>
	<u>- 77 111</u>	<u>- 69 231</u>
Planenligt restvärde vid årets slut	50 312	55 512

Not 11 Andelar i intresseföretag

	2009-12-31	2008-12-31
<i>Akkumulerade anskaffningsvärden</i>		
Vid årets början	<u>1 500</u>	<u>1 500</u>
Utgående bokfört värde	1 500	1 500

Avser 3 666 aktier, motsvarande 1/3 av rösterna och aktierna, i org. nr 556278-4081 Vänerexpressen i Sverige AB med säte i Karlstad.

Per 2008-12-31 uppgick det egna kapitalet i intressebolaget till 5 345 tkr, varav 3 000 tkr utdelats till aktieägarna under 2009. Årets resultat 2008 uppgick till 3 009 tkr (f. å. 4 008 tkr). För 2009 är motsvarande uppgifter ännu inte tillgängliga.

Not 12 Kassa och bank

Beviljad, ej utnyttjad, checkkredit uppgår till 10 Mkr (f.å.10 Mkr).

Not 13 Eget kapital

	Aktie- kapital	Reserv- fond	Fritt eget kapital	Summa
Vid årets början enligt fastställd balansräkning	20 000	872	29 261	50 133
Årets resultat	-	-	4 416	4 416
Vid årets slut	20 000	872	33 677	54 549

Aktiekapitalet består av 20 000 aktier.

Not 14 Ackumulerade avskrivningar utöver plan

	2009-12-31	2008-12-31
Vid årets början	27 803	24 891
Årets avskrivning utöver plan på driftsutrustning och inventarier	<u>- 247</u>	<u>2 912</u>
Ackumulerade avskrivningar utöver plan vid årets slut	27 556	27 803

Not 15 Upplupna kostnader och förutbetalda intäkter

	2009-12-31	2008-12-31
Upplupna semesterlöner	5 604	5 531
Upplupna sociala avgifter	3 993	3 439
Upplupna löner	1 830	1 361
Förutbetalda hyresintäkter	5 773	1 321
Övrigt	<u>3 052</u>	<u>3 130</u>
	20 252	14 782

Karlstad den 17 mars 2010


Greg Campbell
Ordförande


Anna Sandborgh
Vice ordf

Bengt Eliasson



Carina Gullberg



Kjell Hedvall


Lennart Nilsson


Angelika Nielsen


Lars Andersson


Lars-Göran Ljunggren


Göran Lidström
Verkställande direktör

Min revisionsberättelse har lämnats den 17 mars 2010


Johan Eklund
Auktoriserad revisor

Revisionsberättelse

Till årsstämman i Vänerhamn AB

Org.nr 556483-5071

Jag har granskat årsredovisningen och bokföringen samt styrelsens och verkställande direktörens förvaltning i Vänerhamn AB för räkenskapsåret 2009-01-01 - 2009-12-31. Det är styrelsen och verkställande direktören som har ansvaret för räkenskapshandlingarna och förvaltningen och för att årsredovisningslagen tillämpas vid upprättandet av årsredovisningen. Mitt ansvar är att uttala mig om årsredovisningen och förvaltningen på grundval av min revision.

Revisionen har utförts i enlighet med god revisions sed i Sverige. Det innebär att jag planerat och genomfört revisionen för att med hög men inte absolut säkerhet försäkra mig om att årsredovisningen inte innehåller väsentliga felaktigheter. En revision innefattar att granska ett urval av underlagen för belopp och annan information i räkenskapshandlingarna. I en revision ingår också att pröva redovisningsprinciperna och styrelsens och verkställande direktörens tillämpning av dem samt att bedöma de betydelsefulla uppskattningar som styrelsen och verkställande direktören gjort när de upprättat årsredovisningen samt att utvärdera den samlade informationen i årsredovisningen. Som underlag för mitt uttalande om ansvarsfrihet har jag granskat väsentliga beslut, åtgärder och förhållanden i bolaget för att kunna bedöma om någon styrelseledamot eller verkställande direktören är ersättningskyldig mot bolaget. Jag har även granskat om någon styrelseledamot eller verkställande direktören på annat sätt har handlat i strid med aktiebolagslagen, årsredovisningslagen eller bolagsordningen. Jag anser att min revision ger mig rimlig grund för mina uttalanden nedan.

Årsredovisningen har upprättats i enlighet med årsredovisningslagen och ger en rättvisande bild av bolagets resultat och ställning i enlighet med god redovisningssed i Sverige. Förvaltningsberättelsen är förenlig med årsredovisningens övriga delar.

Jag tillstyrker att årsstämman fastställer resultaträkningen och balansräkningen, disponerar vinsten enligt förslaget i förvaltningsberättelsen och beviljar styrelsens ledamöter och verkställande direktören ansvarsfrihet för räkenskapsåret.

KARLSTAD den 17 mars 2010



Johan Eklund
Auktoriserad revisor